

PROJET

JARDIN AQUATIQUE



DESCRIPTION DE L'ACTIVITE

Le mercredi à 15h ou samedi à 10h45 ou 11h30

Public : enfants de 3 à 6 ans

Effectifs : 25 enfants max.

Encadrement : 2 éducateurs du SIM + 1 parent pour 5 enfants

(L'alternance de parents est indispensable, et sur la base du volontariat)

Lieu : BASSIN LUDIQUE, avec pataugeoire et jeux d'eau

Aménagement : zones ateliers avec cages à écureuil, toboggan, échelles flottantes, frites, tapis, lignes de bouchon, île, etc.....

Fréquence : une séance de 45min le mercredi après-midi ou samedi matin

Point de Règlement : Si le nombre de parents accompagnateurs est jugé trop conséquent pour garantir le bon déroulement sécuritaire des séances, les maitres- nageurs se réserveront le droit d'appliquer le taux d'encadrement suivant : **1 parent pour 5 enfants.**

Cette activité, dans l'esprit des bébés nageurs, est une familiarisation ludique au milieu aquatique pour amener l'enfant à une autonomie complète. 1 parent pour 5 enfants est présent autour du bassin ou dans l'eau, et aide au déroulement harmonieux des séances : accompagne aux douches, toilettes, présence complice et rassurante dans l'eau.

Les enfants sont incités mais jamais forcés à participer aux jeux et activités. Des aménagements évolutifs proposent des exercices ou jeux qui progressivement les amèneront à se repérer et à acquérir une aisance sur et sous l'eau.

Espace de détente, l'enfant apprivoise à son rythme le milieu, impressionnant pour les nouveaux venus.

Excellente initiation aux futures séances en scolaire (dès la Grande Section), cette activité répond au besoin de sociabilisation des enfants de cet âge

HYGIENE :

- Pensez à moucher votre enfant pour minimiser les risques d'otites.
- Prenez l'habitude d'aller aux toilettes avec votre enfant avant l'activité.
- Les parents et les enfants doivent obligatoirement se doucher juste avant d'entrer dans l'eau pour éviter la pollution de l'eau mais avant tout pour éviter le refroidissement.



Si pollution aquatique, les ETAPS se réservent le droit de fermer le bassin pour un nettoyage réglementaire

OBJECTIFS PEDAGOGIQUES

- Découverte du milieu aquatique et du schéma corporel.
- Finalisation de la prise de distance avec les parents.
- Initiative individuelle et interactions collectives.
- Acquisition d'habilités motrices requises pour apprendre à nager en autonomie.

DEROULEMENT DE L'ENSEIGNEMENT

- Découverte du milieu : Dispositif découverte
 - o 2 Séances : 1 et 2
- Du terrien au nageur : Dispositif N°1
 - o 3 Séances : 3 à 5

Vacances de la Toussaint

- Réinvestissement « île aux trésors » : Dispositif N°6
 - o Séance 6
- Découverte des immersions : Dispositif N°2
 - o 5 Séances : 7 à 11
- Réinvestissement « île aux trésors » : Dispositif N°6
 - o Séance 12

Vacances de Noël

- Adapter ses déplacements : Dispositif N°3
 - o 4 Séances : 13 à 16
- Réinvestissement « île aux trésors » : Dispositif N°6
 - o Séance : 17

Vacances de Février

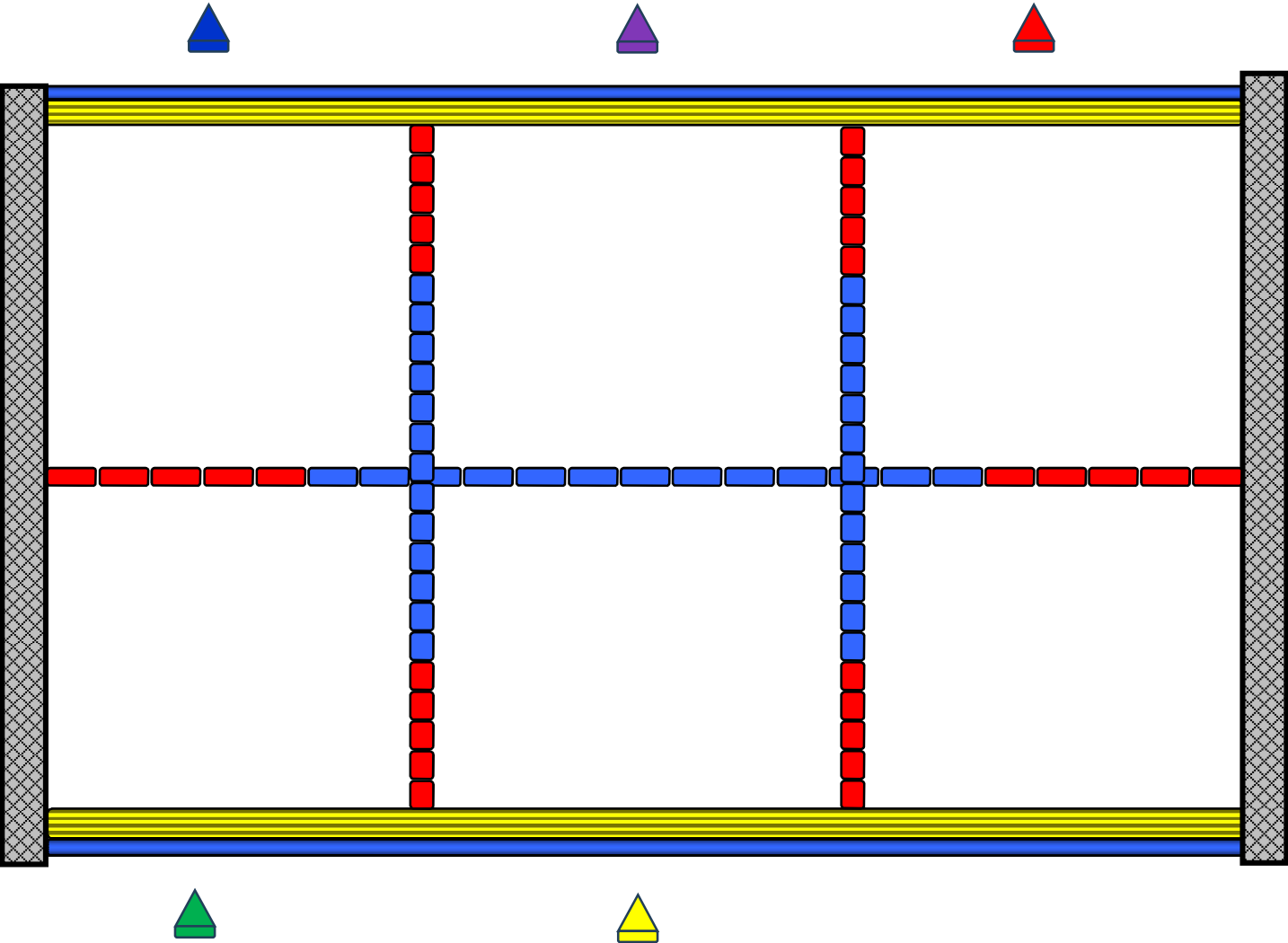
- Enchaînement d'actions : Dispositif N°4
 - o 6 Séances : 18 à 23
- Réinvestissement « île aux trésors » : Dispositif N°6
 - o Séance : 24

Vacances d'Avril

- Vers la maternelle : Dispositif N°5
 - o 7 Séances : 25 à 32
- Réinvestissement « île aux trésors » : Dispositif N°6
 - o 2 Séances : 33 à 34

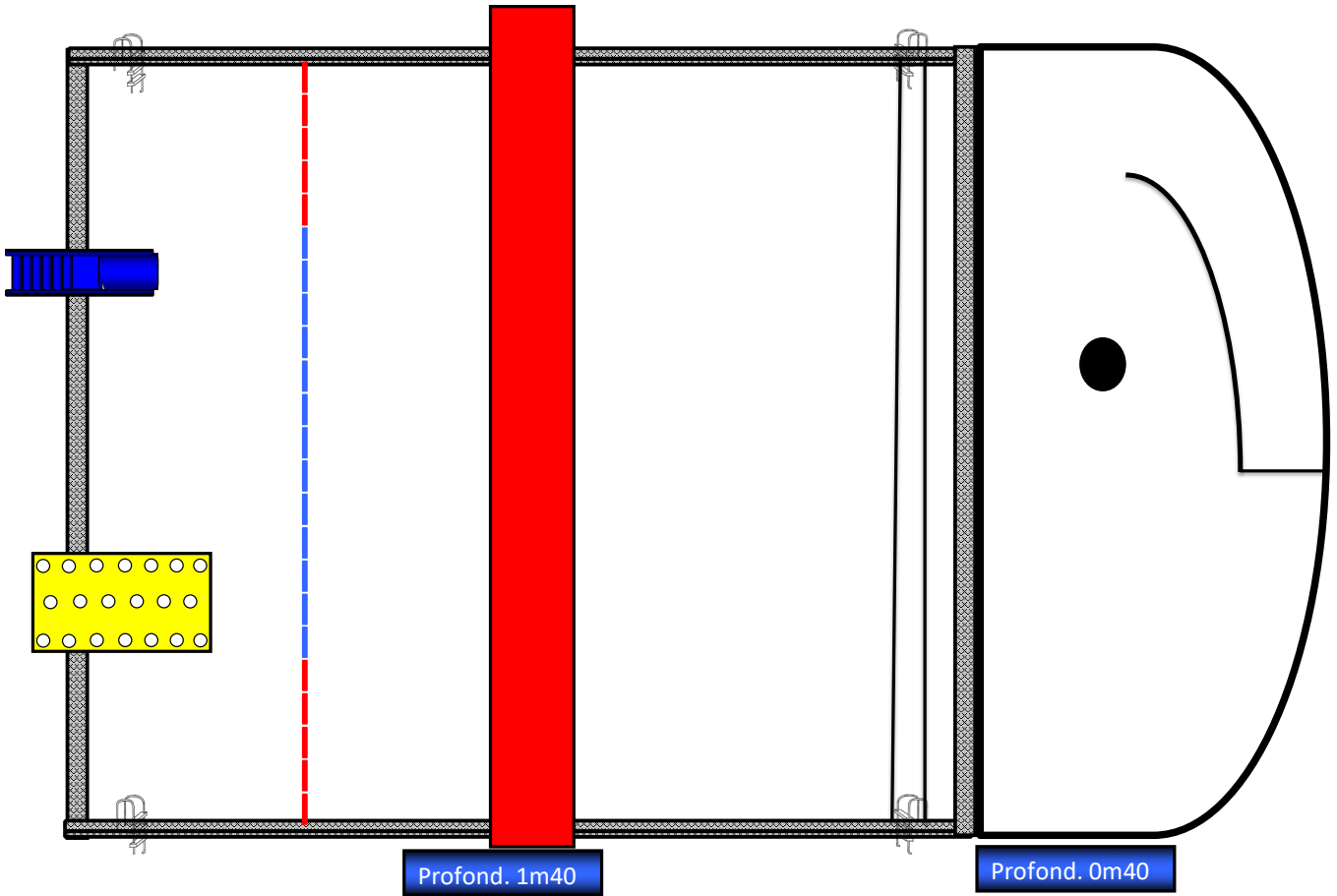
Vacances d'Été

Dispositif découverte

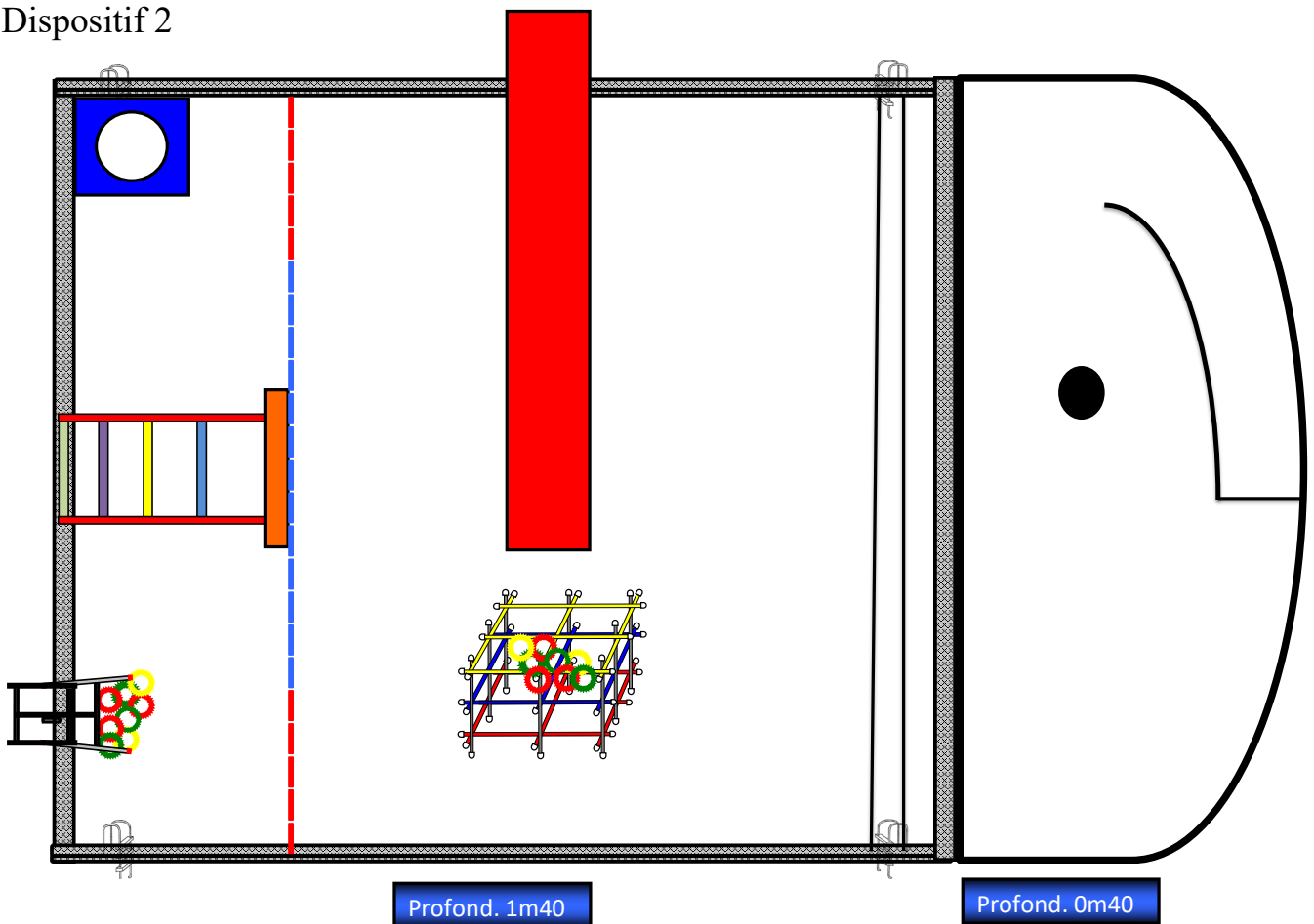


DISPOSITIF BASSIN

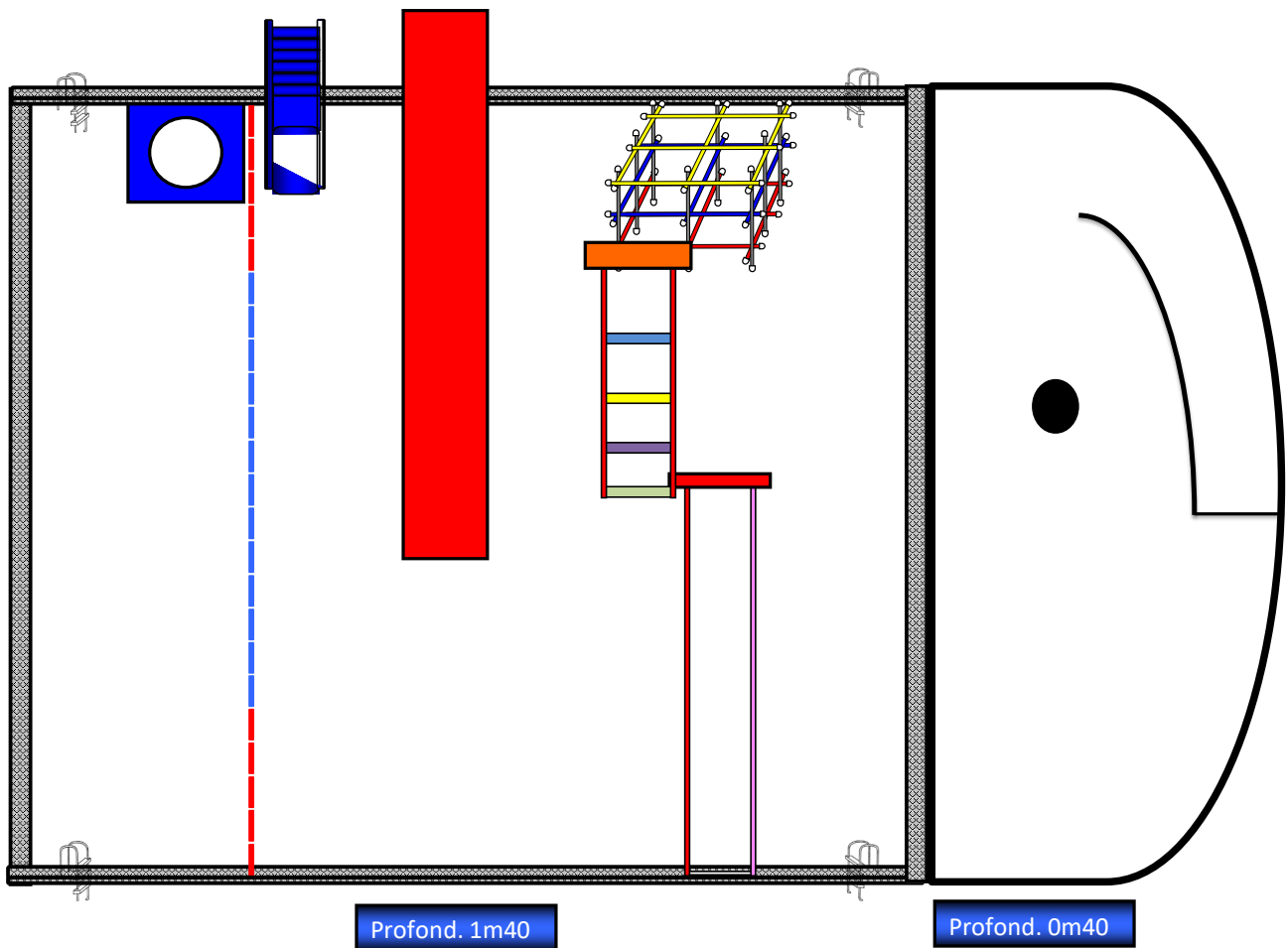
Dispositif 1



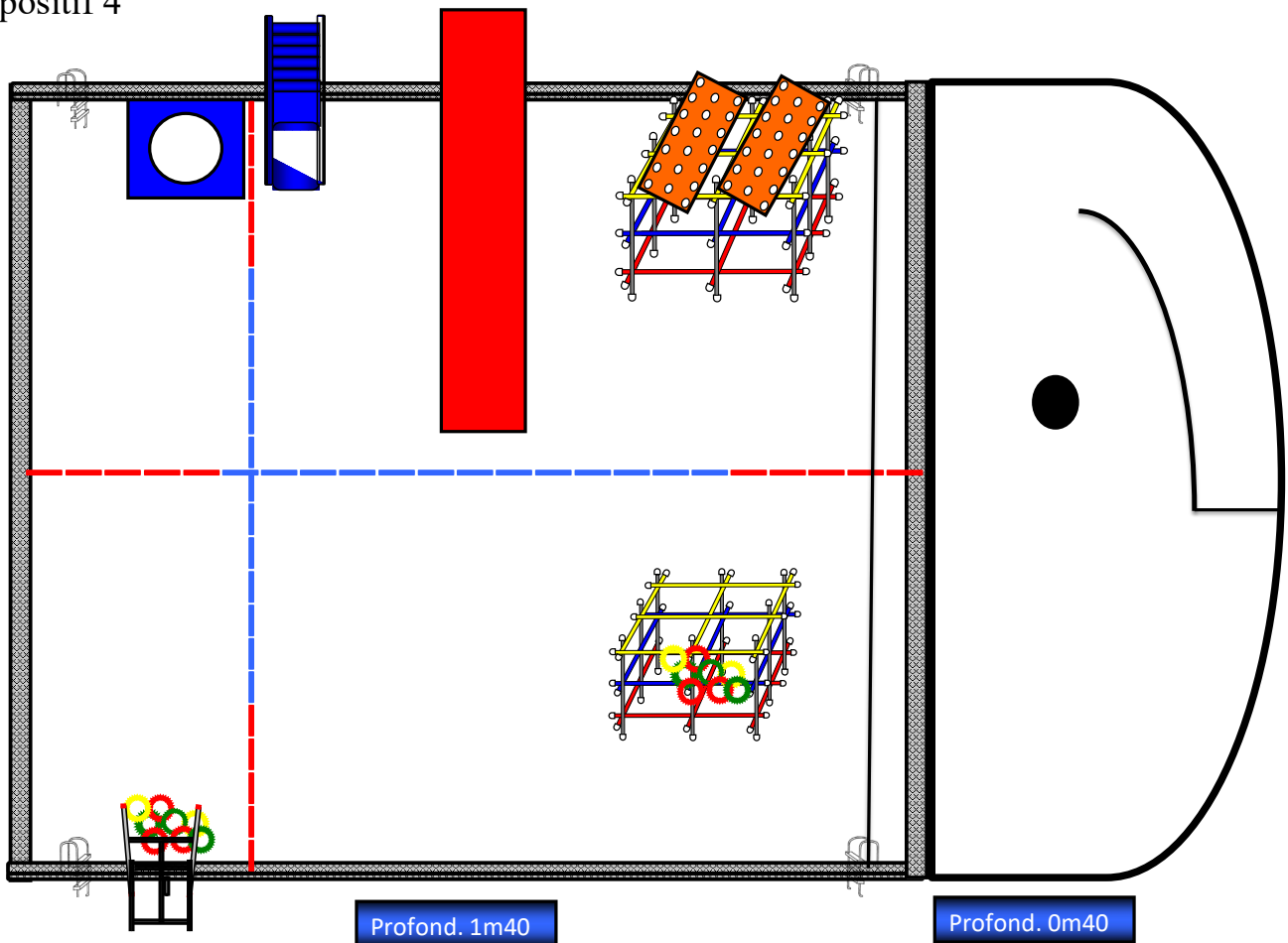
Dispositif 2



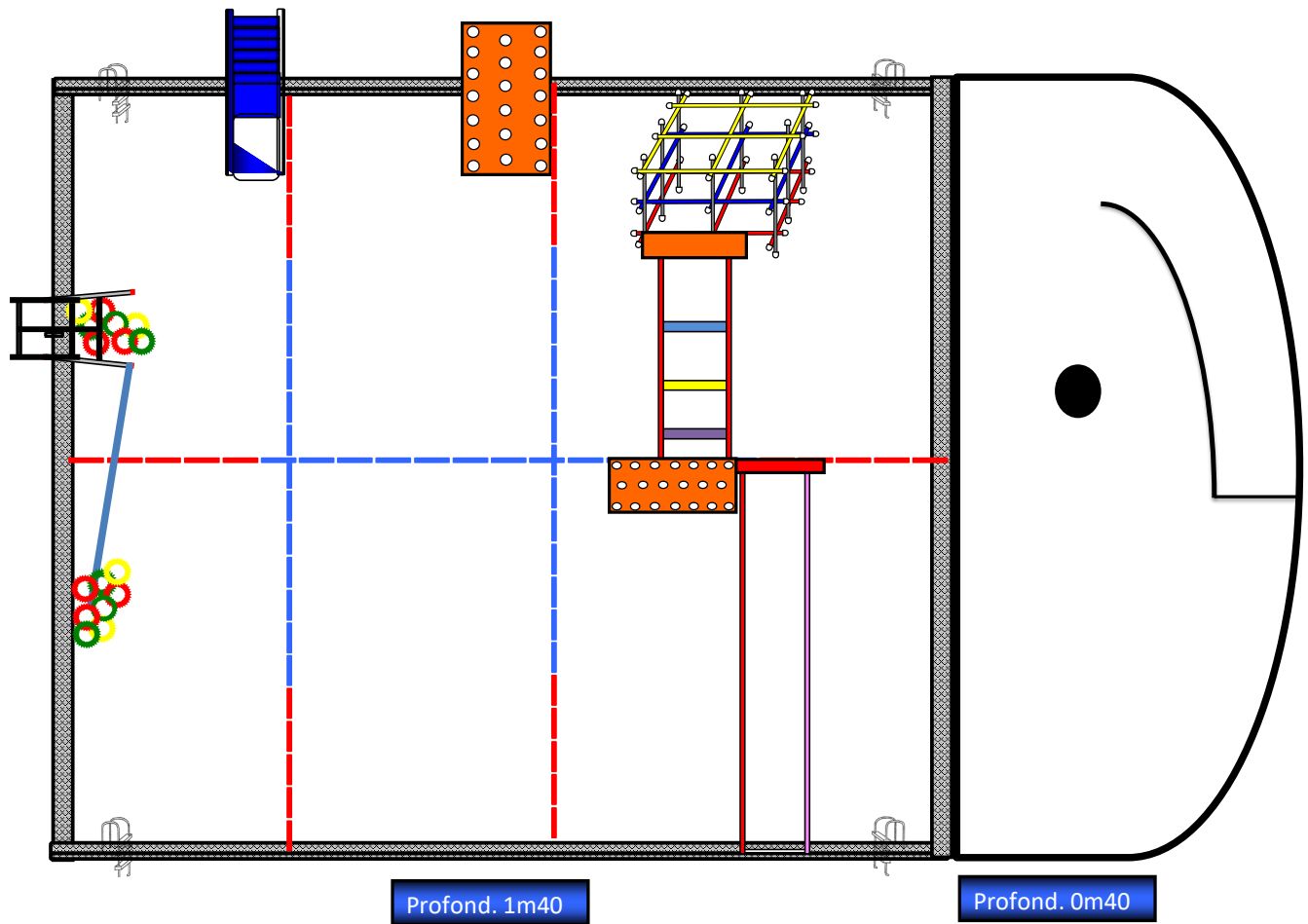
Dispositif 3



Dispositif 4



Dispositif 5



Dispositif île aux trésors

