

# RAPPORT D'ACTIVITÉ 2024



**Syndicat  
Intercommunal  
Murois**

# Table des matières

<b>LE MOT DU PRESIDENT .....</b>	<b>2</b>
<b>I. Administration Générale .....</b>	<b>3</b>
A. Représentation politique.....	3
B. Effectifs et gestion RH .....	3
1. Organigramme des services .....	3
2. Structure des effectifs .....	4
3. Indicateurs financiers .....	4-5
<b>II. Les évènements organisés par le SIM .....</b>	<b>6</b>
A. L'Aquaciné.....	6
B. Le Forum Intercommunal des Associations.....	6
C. Le Téléthon.....	7
D. Le Temps d'un Octobre .....	7
<b>III. La Piscine Intercommunale Muroise.....</b>	<b>8</b>
A. Chiffres clés .....	8
B. Bilan des animations évènementielles .....	9
<b>IV. La Médiathèque Intercommunale Muroise .....</b>	<b>10</b>
A. Chiffres clés .....	10
B. Les partenariats et les animations marquantes.....	11
<b>V. Le minibus du SIM .....</b>	<b>12</b>

# LE MOT DU PRÉSIDENT



Ce rapport d'activité 2024 reflète une année d'austérité due à l'augmentation massive des dépenses énergétiques et à l'inflation des coûts des matières premières.

Le SIM a donc rationalisé au mieux les dépenses en limitant au maximum les investissements et les équipes ont respecté les consignes de modération tout en maintenant avec énergie la qualité du service rendu.

Comme promis nous avons agrémenté l'espace par la plantation de six arbres d'essences diverses autour de notre zone de sport de plein air qui, toute l'année, a accueilli un public conquis.

En plus des nombreuses animations proposées par nos équipes, le développement de notre partenariat avec la MPT nous permet de mieux valoriser les actions de chacun et de varier plus encore les propositions.

Nous organisons, en lien étroit avec nos partenaires privilégiées que sont les associations, des événements d'importance que le public attend avec impatience. Le forum intercommunal des associations, qui a attiré plus de 2500 personnes cette année en est un exemple concret. Il en est de même pour l'événement culturel « Le temps d'un octobre » ou pour l'action caritative du Téléthon.

C'est avec beaucoup d'enthousiasme que Le SIM entame cette nouvelle année pour donner encore plus d'ampleur et de vie à cet espace dédié au loisirs des habitants du territoire.

**Henri MONTELLANICO**

# I. Administration Générale

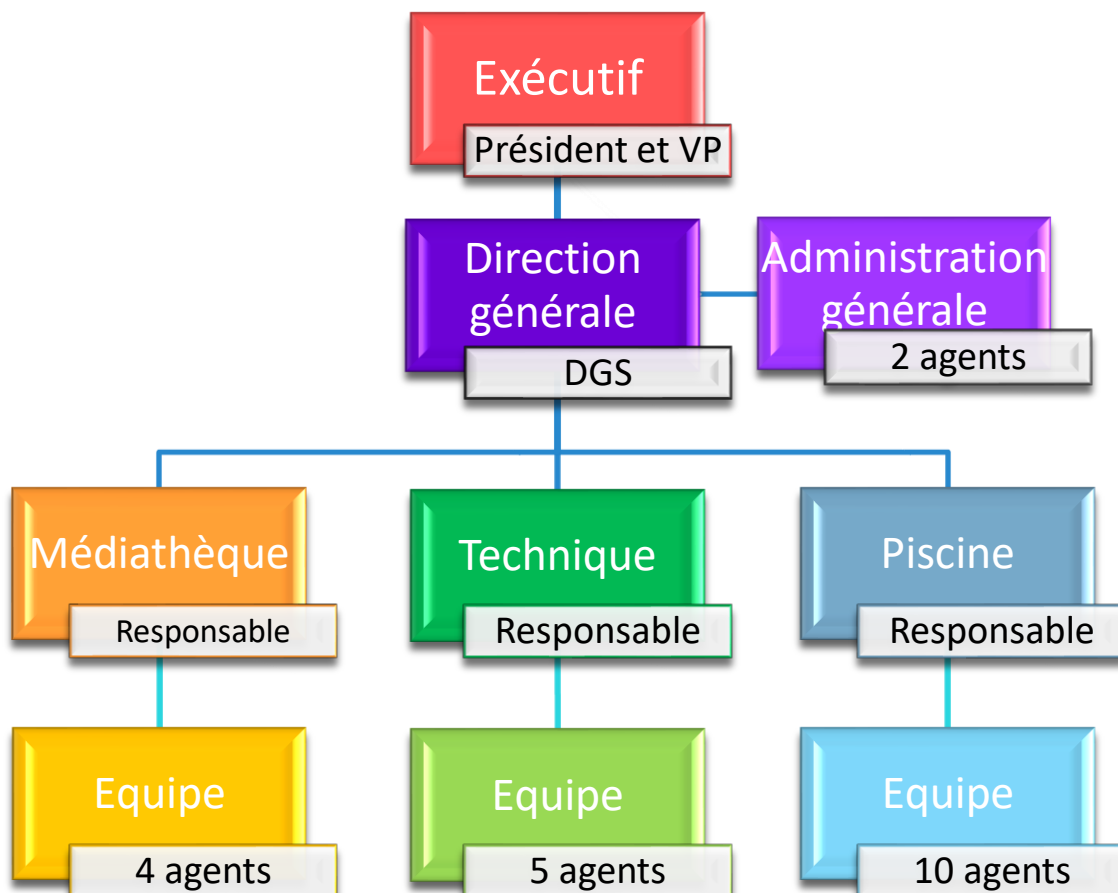
## A. Représentation politique

Le Comité Syndical compte 14 délégués, chacune des deux communes étant représentées par 7 élus. Le Comité Syndical est l'organe délibérant de la collectivité. Il vote le budget, les tarifs, les subventions et toutes les délibérations relatives à la gestion du Syndicat. Cette assemblée délibérante se réunit environ une fois par trimestre.

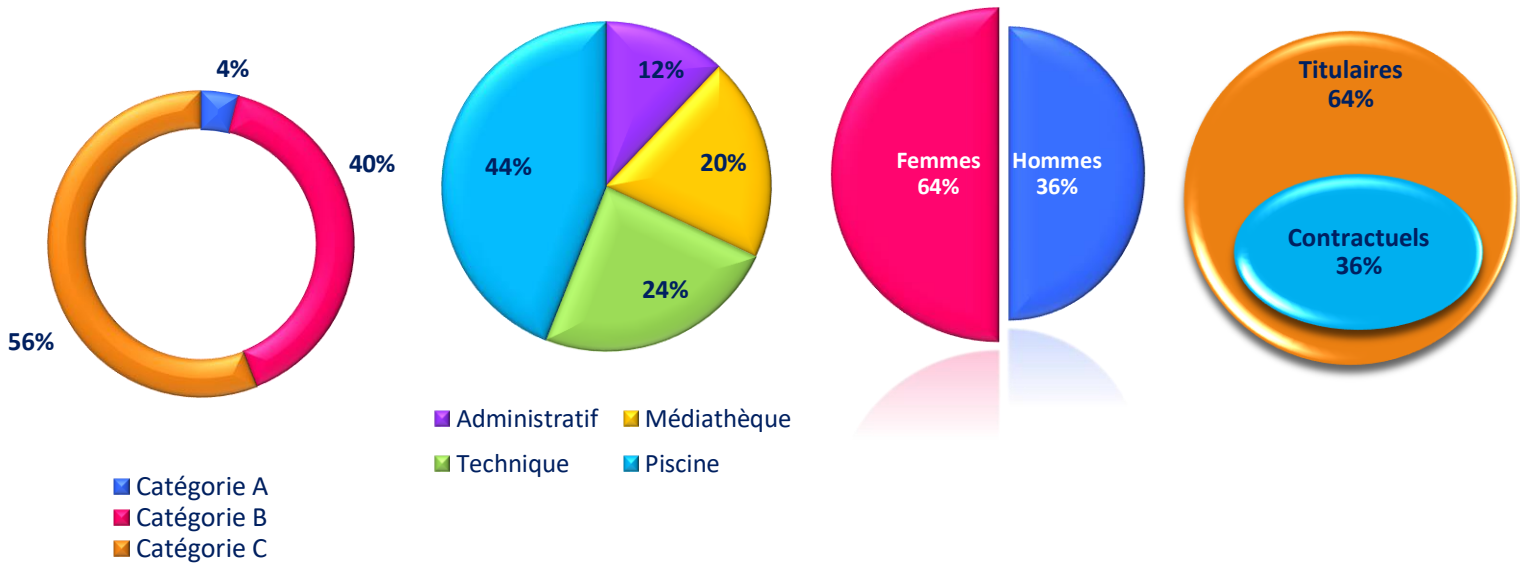
Début 2024, un élu démissionnaire de Saint Laurent de Mure a été remplacé.

## B. Effectifs et gestion RH

### 1. Organigramme des services

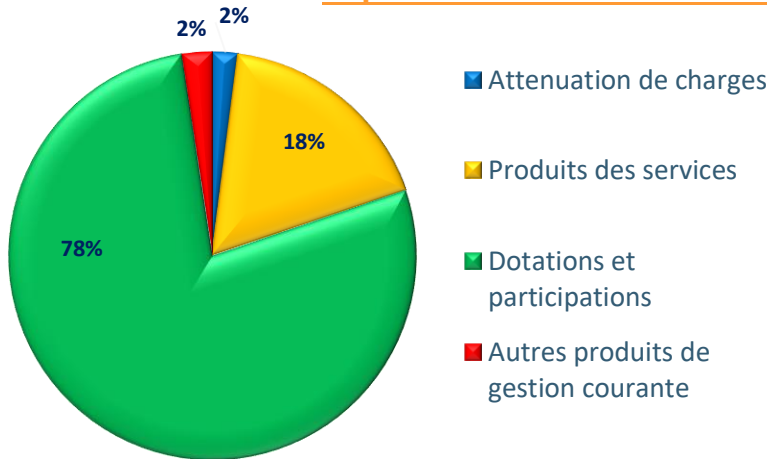


## 2. Structure des effectifs



## 3. Indicateurs financiers

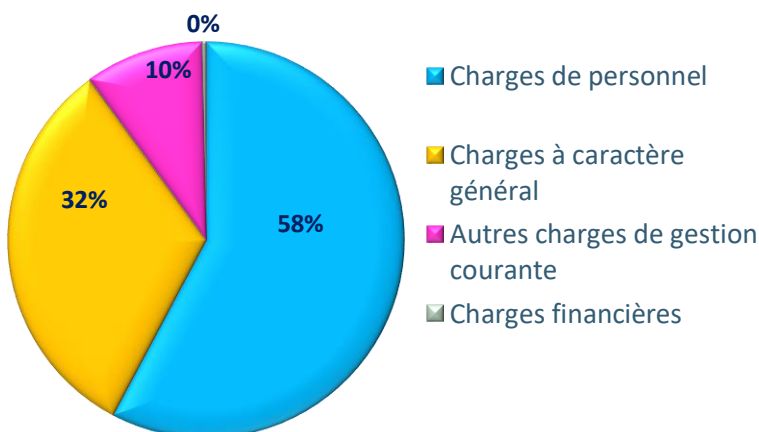
### Répartition des recettes réelles



L'année 2024 a été synonyme de reprise d'activité et de dynamisme associatif et donc d'une augmentation des recettes. Les dotations des communes restent à un niveau fixe et la bonne marche de la piscine et des équipements sportifs sur l'ensemble de l'année a favorisé l'augmentation des participations par convention des communes partenaires et du Département pour le public du collège. Une légère augmentation des tarifs a aussi permis de majorer cette ligne.

### de fonctionnement - CA 2024

### Répartition des dépenses réelles de fonctionnement - CA 2024

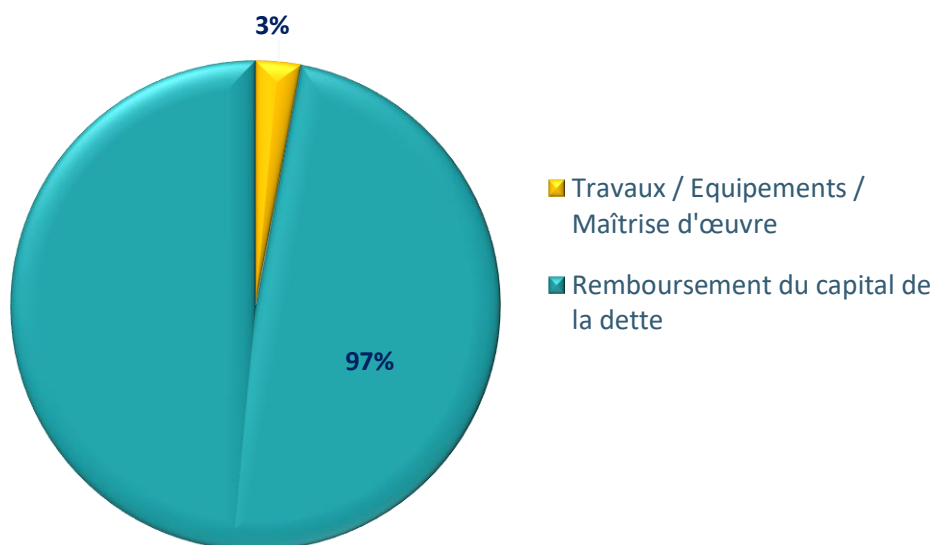


L'année 2024 a été particulièrement difficile au SIM comme dans toutes les collectivités du fait de la conjoncture générale avec un contexte d'inflation forte.

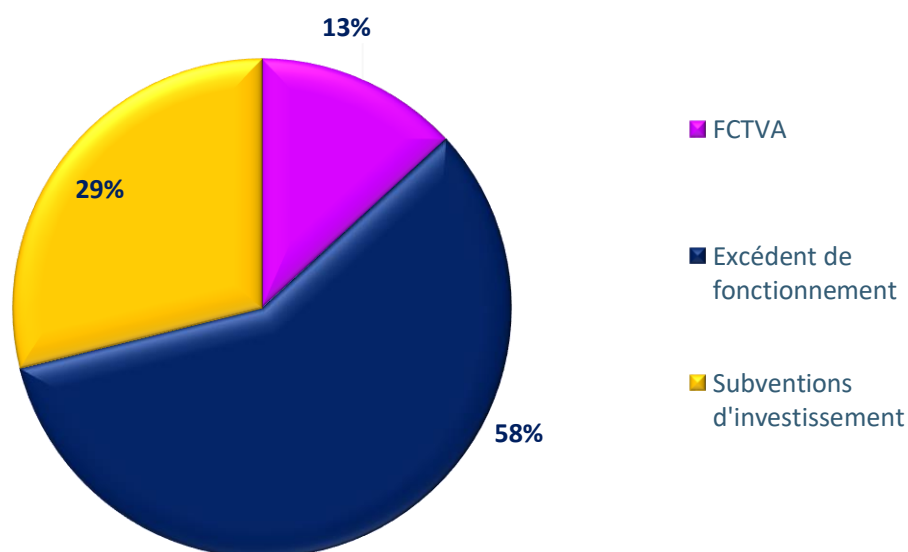
Les charges de fonctionnement ont été fortement impactées par la hausse du prix de l'énergie et des matières premières en général.

Les augmentations du smic et du point d'indice pour les fonctionnaires toutes catégories confondues ont également fait augmenter les charges de personnel, cumulées aux indemnités de fin de contrat.

## Répartition des dépenses réelles d'investissement - CA 2024



## Répartition des recettes réelles d'investissement - CA 2024



La capacité d'autofinancement 2023 très basse ne nous a pas permis de faire des investissements conséquents en 2024. Cette gestion rigoureuse engendre une marge un peu moins restreinte pour l'année à venir avec une attention particulière à apporter à l'entretien de nos bâtiments vieillissants.

La fin du remboursement des emprunts en 2025 permettra d'aborder plus sereinement la fin de mandat pour les projets d'importance.



## II. Les évènements organisés par le SIM

### A. L'Aquaciné

Mercredi 30 octobre 2024, mise en place de l'**Aquaciné** 2<sup>ème</sup> édition, pour une expérience unique de cinéma aquatique.

Le programme comprenait deux projections distinctes, offrant des dessins animés adaptés aussi bien pour les adultes que pour les enfants, ce qui a permis d'attirer un public varié intergénérationnel.

2  
séances

62  
participants



### B. Le Forum Intercommunal des Associations

2 500  
visiteurs

47  
associations

40 Maquillages  
124 Minigolfs  
Initiations escalade et 3V3



9  
démonstrations

Samedi 7 septembre 2024 organisation de la quatrième édition du **Forum Intercommunal des Associations** sur le site du SIM.



## C. Le Téléthon

Samedi 30 novembre 2024, organisation du **Téléthon** en partenariat avec une quinzaine d'associations communales et intercommunales.



**360**  
Participants sur le site du SIM



**4335€**  
récoltés au profit de l'AFM-Téléthon

**21 actions / animations**

**194 km de natation  
210 km de vélo  
2 h 05 d'aquabike en relais  
27 baptêmes de plongée**

**16**  
associations mobilisées


## D. Le Temps d'un Octobre

Du vendredi 11 au vendredi 25 octobre 2024, organisation de la seconde édition du festival **Le Temps d'un Octobre** par la médiathèque sur le thème de la Magie.

**194**  
participants



**10**  
animations

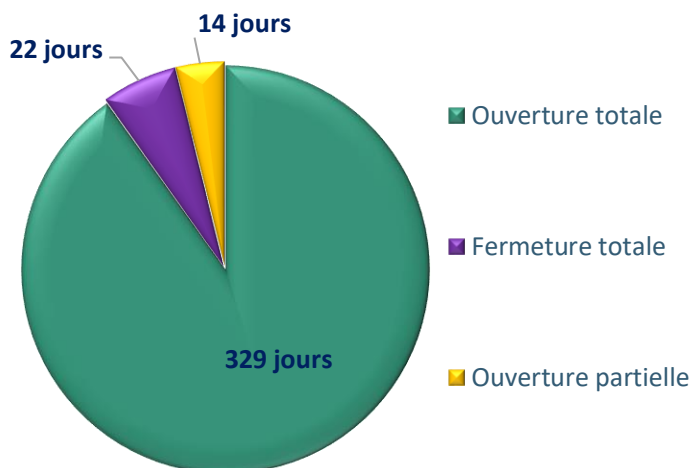




# III. La Piscine Intercommunale de Murois

## A. Chiffres clés

### Journées d'exploitation



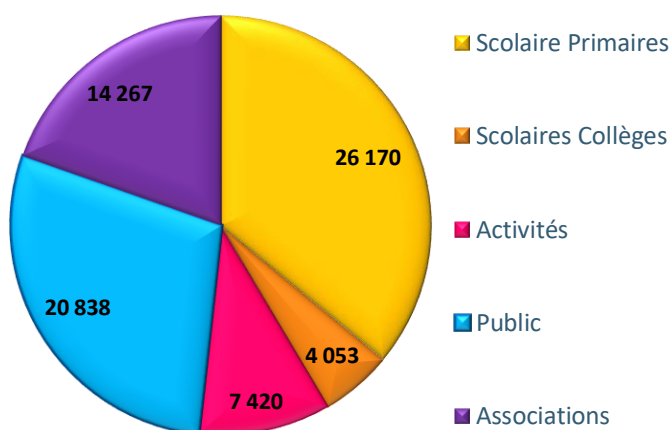
L'établissement a fermé ses portes durant 14 jours en septembre et dans un souci d'économie d'énergie, 8 jours durant les congés de fin d'année.

L'exploitation de la piscine a été optimale avec une ouverture au public durant 329 jours (*hors jours fériés*)

Les vidanges partielles (10 jours en février) et totales (10 jours en septembre) ont permis de répondre aux exigences sanitaires régies par l'Agence Régionale de la Santé (ARS).

A noter : Pour donner suite au départ d'un MNS en début d'année scolaire et malgré l'ouverture de poste effectuée, ce dernier n'a toujours pas été pourvu. Cette absence oblige une réorganisation permanente qui crée des discontinuités pédagogiques ainsi que des fermetures aux publics ponctuelles.

### La fréquentation



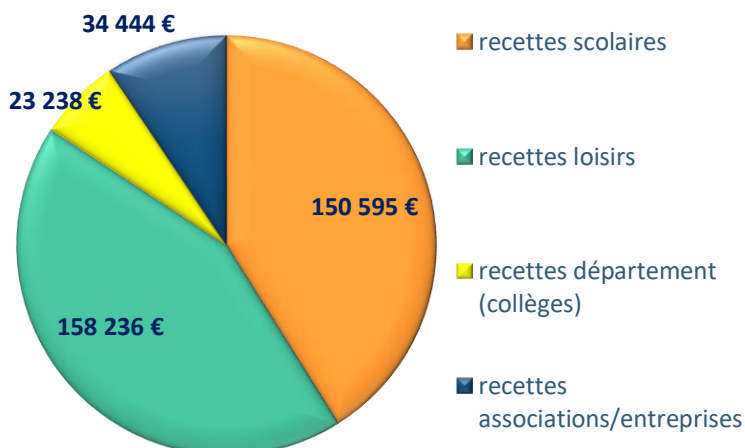
Le SIM accueille 135 classes élémentaires de 14 communes différentes (les communes de la CCEL + Corbas, Mions, Marennes, Valencin, Chaponnay et Diémoz) et 17 classes de 2 collèges situés à St Laurent de Mure et St Pierre de Chandieu.

Concernant les activités, la fréquentation à nos cours seniors a augmenté de 7 %.

L'IME les marguerites GIRIER situé sur la commune de Genas est de nouveau utilisateur de nos installations en disposant des bassins ludique et sportif durant l'année scolaire.

Les leçons de natation représentent 5.8 % du total du public individuel avec 1 216 leçons données en 2024 soit 119 de plus qu'en 2023.

### Les recettes




Les recettes associées aux scolaires primaires diminuent de 2 767 €, l'évolution des tarifs au 1<sup>er</sup> juillet 2024 n'a été appliquée qu'au 1<sup>er</sup> septembre pour les écoles et collèges des communes extérieures. La somme associée aux recettes du département (collèges) présente une légère diminution mais cette année les locations des lignes seront en partie facturées aux collèges. Les recettes associations/entreprises privées diminuent de 6 647 € (- tournage film en 2023 et arrêt de partenariat avec Divinement Bien et la Câlinerie)

La piscine a augmenté sa fréquentation cet été avec une recette estivale globale de 30 362 €, soit un gain de 4 392 € par rapport à l'été précédent et soit 414 entrées supplémentaires sur la saison estivale (juillet/août).

## B. Bilan des animations événementielles

### Bienvenu chez Elsa

Le mercredi 24 février 2024, Le dessin animé de la Reine des Neige a été revisité par l'équipe piscine. C'est 21 apprentis nageurs qui ont parcouru les parcours glacés de la piscine afin de délivrer Elsa.



### L'animation événement

#### « Fort Débrouillard »

Le mardi 6 juillet 2024, le célèbre jeu télévisé s'est vu être adapté à la piscine. 15 enfants sont venus s'essayer à des défis aquatiques afin de remporter des pièces d'or en chocolat.

Durant les vacances scolaires, l'équipe piscine propose des décorations sur les thèmes propices à la période. Cette année le thème d'Halloween a rencontré un beau succès auprès des tout-petits.




### L'Aqua bike Fluo

Le mardi 27 février 2024 le bassin ludique était complet, 24 bikeuses se sont déplacées dans une ambiance tamisée et ornées de bracelets fluorescents.



### Aqua training XL

Le jeudi 18 avril 2024, c'est au bassin sportif d'afficher complet. Cet événement a rassemblé plus d'une vingtaine d'usagers qui se sont dépensés sur plusieurs ateliers sportifs aquatiques.



### Activités pérennisées

Chaque année l'équipe piscine renouvelle, réinvente les activités aquatiques et les événements.

Voici les programmes phares de la piscine :

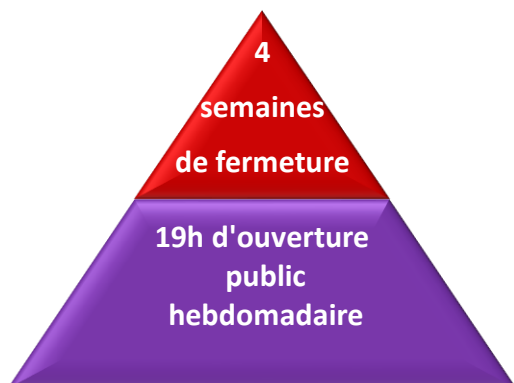
- Le Noël des bébés nageurs et du jardin aquatique
- Les stages d'aquaphobie
- L'activité pré et post natal.



# IV. La Médiathèque Intercommunale Muroise

## A. Chiffres clés

### Le personnel

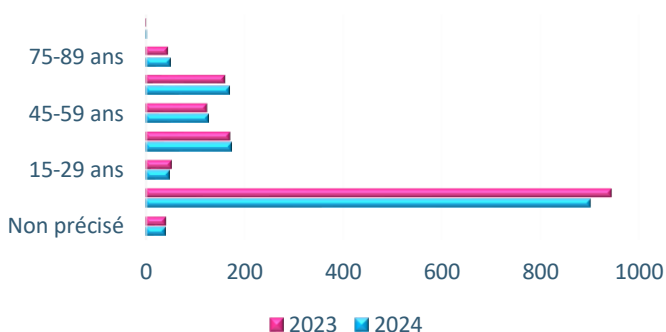


Un agent a été embauché en PEC puis en CDD pour renforcer l'équipe, et développer des animations, partenariats et accueils de classes. Il a également permis de soulager l'équipe sur la communication et l'équipement.

Un agent contractuel a été officiellement titularisée en novembre 2024 et renforce durablement l'équipe de la médiathèque.

### La fréquentation

Comparatif du nombre d'abonnés par tranche d'âge entre 2023 et 2024



Le nombre d'abonnés actifs a un peu baissé, passant de 1 551 inscrits en 2023 à 1477 en 2024.

Nous voyons sur le graphique ci-contre que la baisse concerne principalement la tranche d'âge des 0-14 ans.

De même, le nombre de prêts sur l'année a baissé, passant de 50 638 en 2023 à 48 855 en 2024.

Les abonnés des deux communes représentent environ 11,6 % du nombre total d'habitants (12 702 en 2024). La moyenne nationale en 2021 était de 16%.

Le critère « non précisé » désigne ici les cartes d'abonnés fonctionnels ou les collectivités.

### Etat des collections

La Médiathèque propose un total de 22 917 documents en 2024 contre 23 679 documents en 2023.

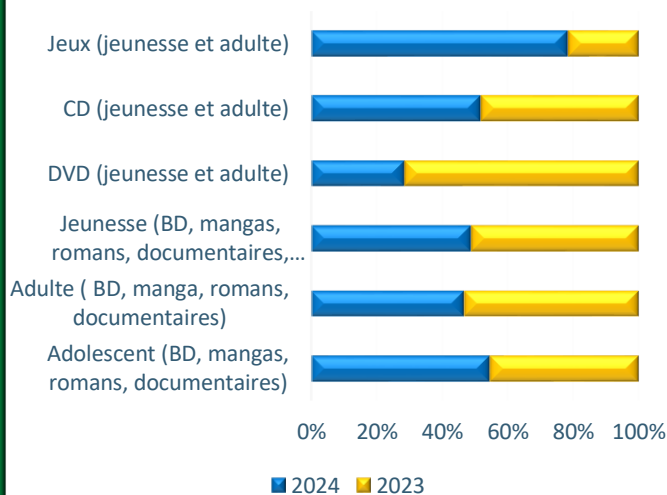
Un travail sur la politique documentaire a été amorcé avec la Médiathèque Départementale. Plusieurs réunions ont déjà eu lieu et vont se poursuivre en 2025. Le but étant de construire une charte documentaire et de réaménager les collections.

Un premier travail a été effectué au niveau des statistiques et du désherbage des collections.

On le voit bien ici dans le graphique ci-contre où le désherbage a été particulièrement important sur les fonds DVD, jeunesse et adulte.

A contrario, il y a eu un gros investissement sur les jeux et le fonds adolescent, ce qui répond aux statistiques d'emprunt.

Comparatif du nombre de documents par catégories entre 2023 et 2024



## B. Les partenariats et les animations marquantes

### Ecoles et crèches

En 2024, il y a eu 63 accueils au total dont 32 accueils en crèches et 31 accueils en primaire, maternelle et collègue.

### Autres partenariats



### Les animations marquantes

Les conteuses bénévoles ont amené 143 personnes à leur animation "Conte moi des histoires".

1 231 personnes ont participé aux animations durant l'année.

**Nouveauté cette année**  
Histoires pour les pioupious proposées tous les mois par les bibliothécaires  
=> 189 personnes

57 animations au total proposées au public (dont 40 par les bibliothécaires)

Ateliers jeux de société  
Ateliers jeux vidéo  
Ateliers créatifs  
Histoires pour les pioupious  
Conte-moi des histoires  
Ciné-conférences  
Spectacle tout-petits « Le chant des faunes »  
Histoires sous le parasol  
Livalo  
Spectacle tout-petits  
Quiz Harry Potter  
Après-midi jeux de société  
Escape game sur la magie  
Château aventure – jeu de rôle « L'école des sorciers » pour les ados  
Atelier « Secret de tournage : le fond vert ! »



# V. Le minibus du SIM

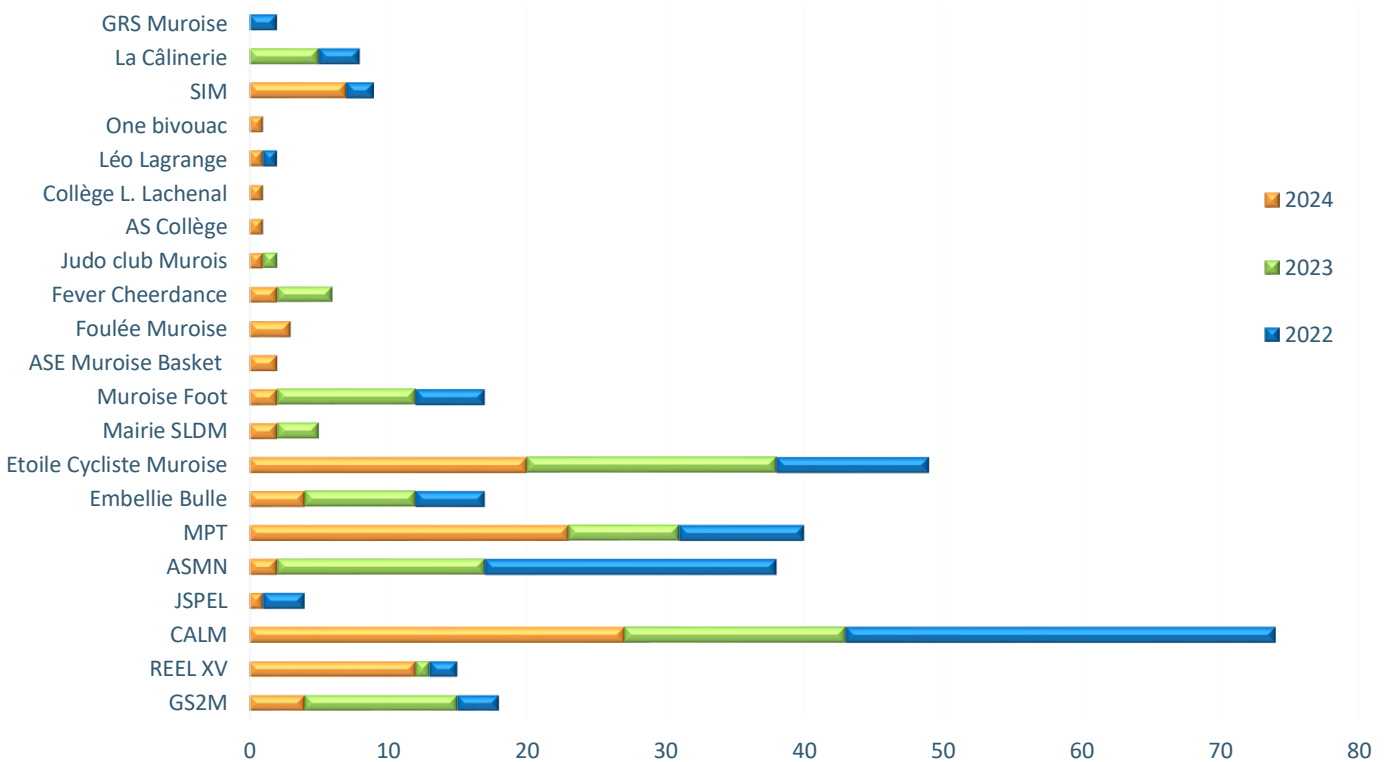
14 657 KM

116 jours



19 associations emprunteuses

Evolution nombre emprunts sur 3 ans




Le SIM met à la disposition des associations intercommunales et communales un minibus de 9 places pour le transport de leurs adhérents, avec une priorité accordée au transport des mineurs. Depuis trois ans, les demandes ont considérablement augmenté, ce qui conduit parfois le SIM à devoir refuser certaines requêtes. Alors qu'auparavant, le minibus était principalement utilisé pour des trajets longs, plus de trois-quarts des emprunts sont désormais destinés à des trajets courts dans la région AURA.



Envoyé en préfecture le 27/02/2025

Reçu en préfecture le 27/02/2025

Publié le



ID : 069-256900796-20250226-2025\_03-DE